

 ***Tronsmart***

Element MEGA

Hordozható Bluetooth hangszóró



Bevezetés

Köszönjük, hogy Tronsmart terméket választott!

Kérjük, használatba vétel előtt olvassa el figyelmesen ezt a használati utasítást, hogy a készüléket könnyen és egyszerűen tudja használni.

A jobb szolgáltatás elérése érdekében a használati utasítás tartalma megváltozhat! A készülék funkciói és tulajdonságai előzetes figyelmeztetés nélkül megváltozhatnak! Amennyiben eltérést tapasztal, keresse fel weboldalunkat a legfrissebb információkért!

Biztonsági figyelmeztetések

Mindig tartsa be az alábbi előírásokat a készülék használata során. Ezzel csökkentheti tűz, áramütés és balesetveszély kockázatát.

Karbantartás előtt húzza ki a készülékből a hálózati adaptert / USB kábelt.

Tartsa távol magas hőforrástól és kerülje a közvetlen napfényvel történő érintkezést.

Védje az adapter kábelét. Vezesse úgy a kábelt, hogy ne lehessen rálépni, illetve ne sértse meg rá vagy mellé helyezett más eszköz. Különösen figyeljen a kábelre a készülék csatlakozójánál.

Csak a készülékhez mellékelt USB kábelt használja. Más kábel használata érvényteleníti a garanciát.

Amennyiben USB hálózati adapterrel használja, húzza ki az adaptert a fali aljzatból, amikor nem használja azt a készülék töltéséhez.

A készüléket csak a felhatalmazott márkaszerviz nyithatja ki. Amennyiben Ön kinyitja, a jótállás megvonható a készülékről.

A készülék tisztítása

A készülék külső felületét nedves ruhával tisztíthatja meg. Az ujjlenyomatok és egyéb szennyeződés eltávolításához használjon puha, sima felületű ruhát, mint pl. kamera lencsetisztító kendő.

Jellemzők

Modell:	Tronsmart Element MEGA
Kompatibilitás:	Minden Bluetooth képes eszköz
Bluetooth:	Bluetooth 4.2
Hatótávolság:	20 méter (nyílt terepen)
SoC:	DSP (digitális jelfeldolgozás)
Hangszórók:	2x20W – 4Ω 20W/53mm
Torzítás:	<1.0%
Frekvencia:	115Hz-13KHz
Akkumulátor:	Beépített Lithium akkumulátor, 3300 mAh/7.4V
Lejátszási idő:	kb. 15 óra egy töltéssel
Töltés:	5V/2.1A USB hálózati töltő (nem tartozék)
Lejátszás:	APE/FLAC/MP3/WMA/WAV lejátszás microSD
memóriakártyáról	
Bemenet:	3,5 mm sztereó jack AUX-IN
Méret:	193mm x 57mm x 82mm
Tömeg:	662,3g

A doboz tartalma:



Element T2 hangszóró



USB kábel

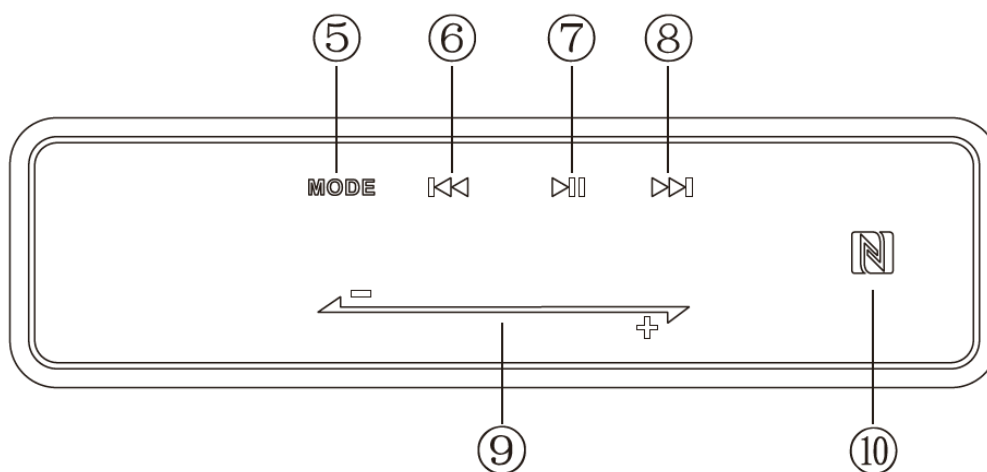
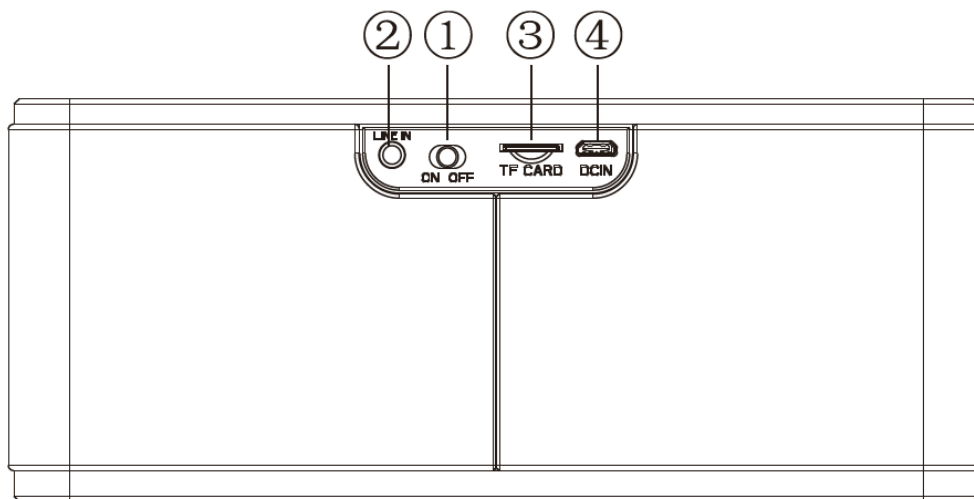







AUX kábel



Használati útmutató

Kezelőszervek



1. **ON/OFF** – Nyomja meg a be-, kikapcsoláshoz.
2. **LINE-IN** – AUX bemenet, 3.5mm jack aljzat, csatlakoztathat külső eszközt a mellékelt kábel segítségével.
3. **TF CARD aljzat** – MicroSD kártyahely, MP3 lejátszáshoz, max. 64 GB.
4. **DC-IN** – MicroUSB töltő port (5V/2.1A, hálózati töltő nem tartozék)
5. **MODE** – Üzem mód választó Bluetooth / MP3 lejátszás / Vonalbemenet
6.  - Váltás az előző zeneszámra.
7.  - Lejátszás elindítása / szüneteltetése (Bluetooth vagy MP3 lejátszás közben). Hívás fogadása vagy tartása párosított telefontól.
8.  - Váltás a következő zeneszámra.
9.  - Csúsztassa jobbra a hangerő növeléséhez, balra a csökkentéséhez.
10.  - Érintse meg a kompatibilis, NFC-s telefont a kapcsolódáshoz

A készülék töltése

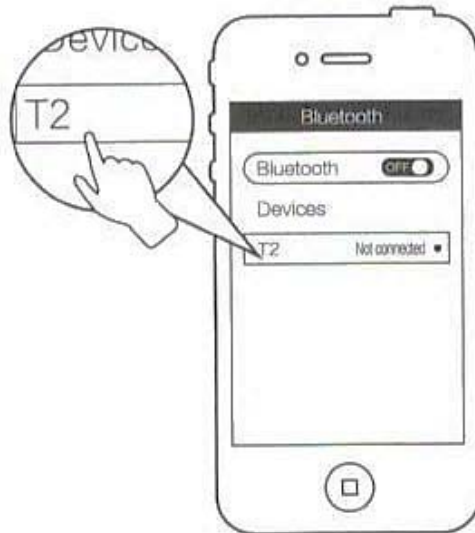
A mellékelt USB kábel segítségével a számítógép, laptop vagy USB-s hálózati töltő (5V/2.1A – nem tartozék) segítségével töltheti a hangszóró akkumulátorát. Ügyeljen a kábel helyes csatlakoztatására, ne erőltesse, mert kár keletkezhet a csatlakozóban vagy a kábelben.

A készülék be-, és kikapcsolása

1. Tartsa nyomva 2 másodpercig a be-, kikapcsoló gombot.
Hangjelzés után a készülék bekapcsol.
Kikapcsoláshoz tartsa ismét nyomva 2 másodpercig a be-, kikapcsoló gombot.




Kapcsolódás más Bluetooth eszközökhöz

1. Kapcsolja be a Bluetooth-ot a telefonján vagy táblagépén.
2. Kapcsolja be a hangszórót a fent leírtak alapján.
3. Tartsa nyomva a **MODE** gombot, amíg a LED kéken/pirosan nem kezd el villogni, a hangszóró ekkor kerül látható módba.
4. Lépjen a keresési módba a telefonján, majd a megjelenő listából jelölje ki a „Tronsmart Element MEGA”-es hangszórót.
5. A hangjelzés után a LED folyamatos kékre vált, és ekkor lejátszhatja a telefonján tárolt vagy streamelt zenét.
6. A hangszóró automatikusan vissza tud csatlakozni a legutoljára csatlakoztatott eszközhöz, csak mindkettőt be kell kapcsolnia.
7. Amennyiben meg szeretné szakítani a Bluetooth kapcsolatot, tartsa nyomva **MODE** gombot. A kék LED villogni kezd a hangszórón. A hangszóró visszatér a párosítási módba, ilyenkor másik eszközzel azonnal párosíthatóvá válik.
8. Az újrapcsolódáshoz az előző eszközhöz nyomja meg egyszer a **MODE** gombot. A zene elindításához nyomja meg a Lejátszás/szünet gombot.



TWS (True Wireless Stereo)

Amennyiben Ön rendelkezik 2 db. Tronsmart Element MEGA hangszóróval, kreálhat egy valódi sztereóhangzással ellátott hangfalpárt. Ellenőrizze, hogy egyik hangszóró se legyen csatlakoztatva a Bluetooth-on a telefonjához.

1. Kapcsolja be mindkét hangszórót. A  gomb kéken villog mindkét hangszórón.
2. TWS csatlakoztatása: az egyik hangszórón (ez lesz a fő hangszóró) tartsa nyomva a MODE gombot 3-7 másodpercig, amíg egy hangeffektet nem hall. A hangszórók csatlakoztak egymáshoz a TWS technológiával, és más hangeffekt hallatszik. A másodlagos hangszórón már nem villog a  gomb, de a fő hangszórón még igen.
3. Keressen rá a telefon Bluetooth menüjéből az elérhető eszközökre.
4. Amennyiben megtalálta a Tronsmart Element MEGA eszközt, csatlakozzon hozzá. A hangeffekt után a  gomb már nem világít.
5. TWS mód befejezése: a MODE gomb nyomva tartásával leválaszthatja a hangszórót a sorba kötött Bluetooth módból. Az újra csatlakozáshoz tartsa nyomva 1-2 másodpercig röviden a MODE gombot.

Megjegyzés:

Az két hangszóró első párosítása TWS módban akár 5-40 másodpercet is igénybe vehet.

A TWS technológia csak két hangszóró párosítását támogatja.

A TWS mód csatlakoztatásával az utasítások, gomb-effektusok mindkét készülékre érvényesek lesznek (pl. hangerő szabályozás).

Amennyiben a telefon csatlakoztatva van az egyik hangszóróhoz, tartsa hosszan nyomva a MODE gombot, hogy a Bluetooth kapcsolatot a telefontal először bontsa, azután pedig a fent leírtak szerint járjon el.

Amennyiben a hangszórók TWS üzemmódban, párosodva vannak, de másik Bluetooth eszközt kíván használni a mobiljával, először szüntesse meg a TWS kapcsolatot.

TWS üzemmódban, bejövő telefonhívás esetén csak a fő hangszóró cseng és csak az van üzemben a beszélgetés alatt.

Zenelejátszás külső audio eszközzel



1. Csatlakoztassa a mellékelt audio kábel egyik végét a hangszóró AUX feliratú bemenetére, a másik felét a külső eszköz vonali vagy fülhallgató kimenetére.
2. Kapcsolja be a hangszórót.
3. Nyomja meg a MODE gombot a megfelelő üzemmódba való váltáshoz (akár többször is).

Zenelejátszás microSD memóriakártyáról

(Bizonyos modellek / régió esetében érhető el)

1. Másoljon MP3 állományokat a microSD memóriakártyára.
2. Helyezze a microSD (TF) kártyaolvasóba a kártyát.
3. Ügyeljen rá, hogy a microSD érintkezők a készülék alja felé nézzenek, így csúsztassa be, majd körömmel nyomja be kattanásig.
4. A lejátszás automatikusan elindul.
5. A **⏮** / **⏭** gombbal válthatja a zeneszámokat (előző/következő).
6. A lejátszást elindíthatja és szüneteltetheti a **▶** gombbal.
7. A memóriakártya eltávolításához körömmel benyomva kiugraszthatja a kártya aljzatból, majd kihúzhatja a kártyát.

Hulladékkezelés

A hulladékkezelésre a 2002/96/EK európai irányelv vonatkozik.
Az elektronikus hulladékot a háztartási hulladéktól elkülönítve kell elhelyezni az arra kijelölt helyen. További információt a helyi önkormányzattól vagy környezetvédelmi szervektől kérhet.



Gyártó:

Value in Action Technology Co. LTD / www.tronsmart.com /
support@tronsmart.com / A3 HeKan Industrial Building 41# WuHe Str.
Bantian, LongGang District, Shenzhen, China