

IPL szőrtelenítés

Felhasználói Útmutató

Hajeltávolítás

A TERMÉK HATÉKONYSÁGA

Az IPL szőrtelenítés nem irritál, biztonságos és kényelmes

ÖVINTÉZKEDÉSEK

Kérjük, figyelmesen olvassa el ezt a kézikönyvet, és őrizze meg megfelelően a termék használata előtt.

- Kérjük, használja ehhez a termékhez a díszdobozban található hálózati adaptert, és megfelelően csatlakoztassa a hálózati adapter csatlakozóját a háztartási aljzathoz, hogy elkerülje a károsodást.
- Kérjük, ne használja ezt a terméket magas hőmérsékletű és magas hőmérsékletű környezetben.
- Ha a termék deformálódott vagy megsérült, kérjük, ne használja újra a balesetek elkerülése érdekében.
- Ne használja leégett vagy kozmetikai műtéten átesett bőrön vagy sebzett területeken.
- Ne használja ezt a terméket, ha sötét foltok vannak rajta, például szeplők, anyajegyek, anyajegyek, tetoválások és állandó sminkterületek.
- Ne használja ezt a terméket terhesség és szoptatás alatt.
- Ne használja ezt a terméket aktív implantátumokkal, például szívritmus-szabályozóval, idegelektroda stimulatorral és inzulinpumpával.
- Ne használja ezt a terméket azok számára, akik az elmúlt három hónapban sugárterápiában vagy kemoterápiában részesültek.

- Ne használja ezt a terméket azok számára, akik cukorbetegségben, pangásos szívbetegségben, fényallergiás betegségben, epilepsziában szenvednek, immunszuppresszív betegségben szenvednek (beleértve a HIV- vagy AIDS-fertőzést).
- Nem ajánlott allergiásoknak, bőrbetegeknek, dermatitisznek, bőrrallergiásnak, bőrsérülésnek, ekcémának, duzzanatnak stb.
- Ez a termék nem működik sötét bőrrel.
- Ha a kórelőzményben előfordult radonképződés, ismert fényérzékenység (fényérzékenység) vagy a bőrt érzékenyebbé tevő gyógyszer, beleértve a nem vegetatív gyulladáscsökkentő szereket (pl. aszpirin, ibuprofén, acetaminofen), tetraciklint, fent, tiofent, tiofent, diuretikumok, szulfonilureák, szulfa-gyógyszerek, trimetoprim, fluorouracil, vinblasztin, grizeofulvin, AHA, Retinoic sav, Accutane vagy helyi Retinoid A és így tovább. Ne használj ezeket.
- Ne használja, ha jelenleg AHA-t, béta-savat, retinsavat, pattanásokat (izoretinsavat), helyi retinoidokat vagy azelainsavat szed.
- Ne használjon pattanás elleni gyógyszert (izoretinoint) az elmúlt 6 hónapban és Hmong vegyület egészségügyi módszert az elmúlt 3 hónapban.
 - Ha valaha is volt herpesze, konzultáljon orvosával, mielőtt ezt a terméket használná.
- Ne használja ezt a terméket szemölcsökhöz, tetoválásokhoz és tartós sminkrészekhez.

- Használat előtt szárítsa meg a kezét, nehogy víz vagy más folyadék kerüljön a műszerbe, és ezáltal ne károsítsa a műszert.
- Kérjük, tekintse meg a fényintenzitás táblázatát a megfelelő fényintenzitás meghatározásához; Ha fájdalmat vagy rendellenességet érez a bőrben vagy testében, azonnal hagyja abba a használatát.
- Tisztításhoz és karbantartáshoz kapcsolja le az áramellátást.
 - Ez a termék nem alkalmas gyermekek számára, kérjük, tartsa gyermekektől távol.
- Ne használja ezt a terméket (alkohol, benzin, körömlakklemosó, spray stb.) gyúlékony tárgyak közelében.
- A veszély elkerülése érdekében ne használja ezt a terméket vízzel teli környezetben (fürdőkád, zuhanyzó, mosdókagyló stb. közelében).
- Használat közben ne egyen fényérzékeny ételeket (pl. spenót, repce, mustár stb.).
- Üzem közben szigorúan tilos a levegő bemeneti és szellőzőnyílásait letakarni, ne befolyásolja a hőleadás.
- Kérjük, ne saját maga szerelje szét vagy javítsa meg ezt a terméket. Karbantartási ügyekben forduljon ahhoz a kereskedőhöz, aki ezt a terméket az értékesítés után vásárolta.
- Kérjük, a termék használata után időben végezzen napvédelmet.

TERMÉK PARAMÉTEREI

Termék neve: InFace IPL szőrtelenítő

Termékmodell: ZH-01D

Névleges feszültség: 12V =


Bemeneti teljesítmény: 36W

Tárolási hőmérséklet: 0°C~40°C
 Üzemi hőmérséklet: 5°C~35°C
 Működési páratartalom: 30-85%

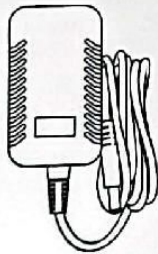
TERMÉK LEÍRÁS

Nyissa ki a dobozt, és látni fogja:


1. InFace IPL szőrtelenítés x 1
2. DC hálózati adapter x 1
3. Felhasználói kézikönyv és jótállási jegy x 1
4. Szemvédő napszemüveg x 1
5. Borotva x 1



Felhasználói kézikönyv
és jótállási jegy



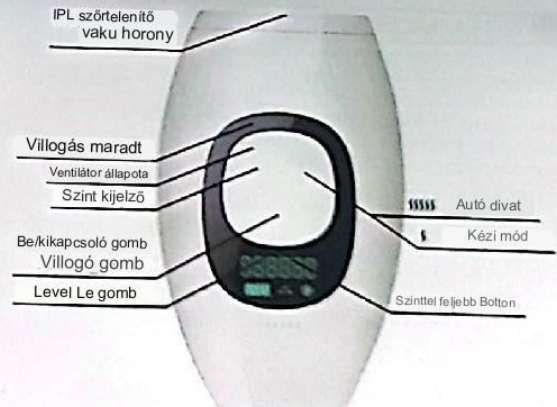
DC hálózati adapter



Borotva



Szemvédő
napszemüveg



Töltő interfész

Megjegyzés: Az ebben a kézikönyvben leírt ábrák és kapcsolódó termékjellemzők, valamint a kifejezések egyes definíciói csak referenciaként használhatók. A természetben a felhasználóknak kell elsőbbséget élvezniük. Tekintettel a termékek folyamatos fejlesztésének következetes politikájára, a vállalat fenntartja a jogot a termék-leírások előzetes értesítés nélküli megváltoztatására.

MELEG TIPPEK

A termék első használatakor végezzen bőrmegvilágítási tesztet minden egyes résznél, és várjon 24 órát a megvilágító szőrtelenítés előtt.

(Megjegyzés: Ha bármilyen változást észlel a bőrszínben a legutóbbi használathoz, például barnuláshoz képest, kérjük, végezzen ismét bőrtesztet.)

A legjobb hatás elérése érdekében a bőrteszt során próbálja meg a legmagasabb intenzitást kiválasztani, amely nem okoz kellemetlenséget a bőrön.

Működés közben ne nézzen közvetlenül a fénynyílásba, és ne villogjon a szemével. Kérjük, viseljen védőszemüveget. Ha a fénynyíláson lévő szűrőlencse foltos, ne permetezzen alkoholt közvetlenül a fénynyílásra.

KÉSZÍTMÉNY

1. A szőrtelenítést igénylő részeknél kérjük, használjon borotvát a szőr eltávolításához. (1 mm alatt)

(Megjegyzés: ne használjon szőrtelenítő krémet borotválkozás helyett)



2. Tisztítsa meg a bőrt, hogy a bőrfelület szőrmentes, teljesen száraz és zsíros anyagoktól mentes legyen. (Például ne tartalmazzon maradványokat, például illatfolyadékot, lotionot, parfümöt, barnító krémet és fényvédőt)

3. Ellenőrizze, hogy a készülék és a fénycsatlakozó tiszta és rendezett-e, és nem maradt-e benne szőr, por, rostok és egyéb szennyeződések. Ha igen, alaposan törölje le.

4. Tekintse meg az alábbi ajánlott fényintenzitási táblázatot, állítsa be a fényintenzitást a bőre és a testszőrzet színe szerint, és tartsa magát kényelmes állapotban.

A fényintenzitásmérő spektrális referenciaértéke

	Hajszín	Fehér/szürke	Vörös	Bézs	Világos szőke	Barna	Sötétbarna	Fekete
Bőrszín								
fehér		⊗	⊗	⊗	4/5	4/5	4/5	4/5
Bézs		⊗	⊗	⊗	4/5	4/5	4/5	4/5
Világos barna		⊗	⊗	⊗	4/5	4/5	4/5	4/5
Barna		⊗	⊗	⊗	1/2/3	1/2/3	1/2/3	1/2/3
Sötétbarna		⊗	⊗	⊗	⊗	⊗	⊗	⊗
Fekete		⊗	⊗	⊗	⊗	⊗	⊗	⊗

Megjegyzés: 1. Ha fájdalmat vagy kényelmetlenséget érez, csökkentse a fény intenzitását,

2. Javasolt fényerősség (1-5) A következő táblázatban az "X" azt jelzi, hogy ez a termék nem alkalmas a használatra.

5. Javasolt a szőrtelenítési részek megvilágítása: lábak, hónalj, karok, homlokbolyhok stb.

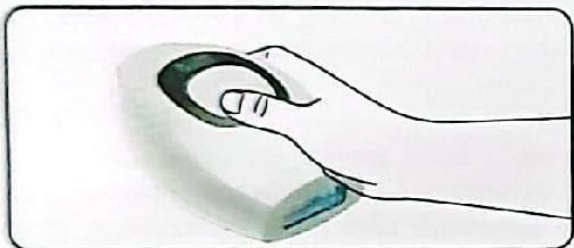


Jegyzet:

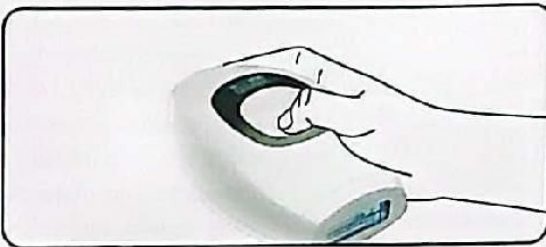
Férfi felhasználók: kérjük, ne használja ezt a terméket szakállas arcon vagy férfi nemi szervén. Ne használja a szem körül, a szemöldök, az orrlyukak, a belső fül vagy a végbélnyílás közelében.

Női használók: mellbimbók, bimbóudvar, kisajkak, hüvely, ne használja.


HASZNÁLATI MÓDSZER



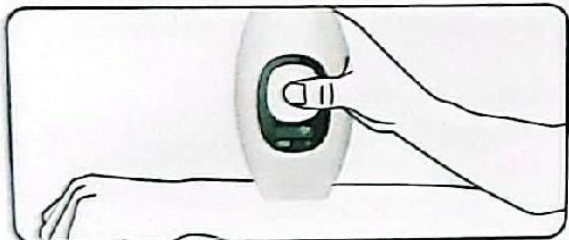
1. Csatlakoztassa a hálózati adaptert, és hosszan nyomja meg a gombot a gép elindításához.



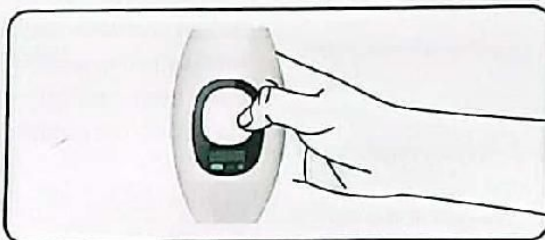
2. Nyomja meg röviden a „+” és „-” gombot a fényintenzitás beállításához; Kérjük, válassza ki a megfelelő szintet saját helyzetének megfelelően. Minél magasabb a szint, annál jobb a hatás. A kezdő azt javasolja, hogy a legalacsonyabb szintről induljon.



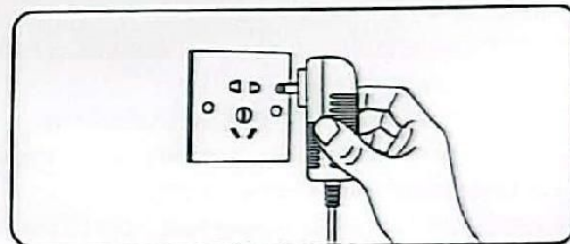
3. Működés közben viseljen védő napszemüveget, amely a díszdobozban van, hogy megvédje a szemet.



4. Vigye fel ezt a terméket függőlegesen a bőrrre, nyomja meg röviden a gombot, és kezdje el a megvilágítást és a szőrtelenítést.



5. A termék alapértelmezett indítási módja a kézi mód. Tartsa lenyomva a „+” vagy a „-” gombot, hogy az Auto módba állítsa (automatikus módban ez a termék folyamatosan világít és szőrtelenít, amikor érintkezik a bőrrrel, 2-3 másodperces időközzel minden megvilágításra), majd lépjen szőrtelenít.



6. A szőrtelenítés után nyomja meg hosszan a gombot a termék kikapcsolásához, és húzza ki a hálózati adaptert.

KARBANTARTÁS ÉS GONDOZÁS HASZNÁLAT UTÁN

Ha a használat során problémákat észlel, nézze meg az alábbi táblázatot a rendellenességek ellenőrzéséhez.
Ha a problémákat nem lehet megoldani, forduljon a vevőszolgálathoz.

- Szőrtelenítés után ne használjon alkoholt irritáló kozmetikumokat.
- **Ne irritálja a szőrtelenítési terület bőrét 50 °C feletti forró vízzel a szőrtelenítés után.**
- **Ne végezzen erőteljes testmozgást a szőrtelenítés után, hogy elkerülje az izzadást edzés közben és utánozza a bőrt a szőrtelenítés területén.**
- Az epilálás után ügyeljen a fényvédelemre, ne tegye ki közvetlenül az epilálási területet a napsugárzásnak.
- A szőrtelenítést követő 6 órán belül ajánlott kerülni a vizet. Hidratáló víz / aloe vera gél termékek használhatók a besugárzott terület hidratálására.
- A leégés javítási ideje nem kevesebb, mint 1 hét. A besugárzott terület barnítása szigorúan tilos a világítási művelet végrehajtását követő 48 órán belül. Még akkor is, ha 48 óra elteltével barnulásra van szükség, **mindig figyelnie kell a bőr egészségtelen állapotára. Kérjük, használjon fényvédőt 72 óra elteltével.** (Az időszakos vagy közvetett napozás nem tartozik a leégéshez.)
- Ne használjon mesterséges napozást világítási műveletek közben.
- **Ha a világítás után (csak a besugárzási terület) plasztikai műtétre van szüksége, forduljon orvosához.**
- **Ha borotválkozás és világítás után a bőr rövid ideig kiszárad és viszket. Biztos lehet benne, hogy ez a reakció nem káros a szervezetre, nem tart sokáig, és enyhé hidratáló krémmel hidratálható.**

GYAKORI KÉRDÉSEK

Ha a használat során problémákat észlel, nézze meg az alábbi táblázatot a rendellenességek ellenőrzéséhez.
Ha a problémákat nem lehet megoldani, forduljon a vevőszolgálathoz.

1. Férfiak használhatják?

Válasz: Ezt a terméket férfiak és nők egyaránt használhatják.

2. Hőérzet a használati részben

Válasz: Ez a termék impulzusfény-technológiát alkalmaz, és a használati rész meleg érzést kelt, ami normális jelenség. Ha rosszul érzi magát, csökkentheti a sebességfokozatot, és kiválaszthat egy kényelmes fokozatot a besugárzáshoz.

3. Irritálja a bőrt?

Válasz: Ez a termék impulzusfény-technológiát alkalmaz, amely stimuláció nélkül közvetlenül megüti a melanint a szőrtüsző gyökerében. Ez a termék beépített optikai szűrőt alkalmaz a bőr biztonsága érdekében.

4. Milyen gyakran használja?

Válasz: A szőrtelenítés helyén lévő szőr általában a szőrmövekedési ciklus különböző szakaszaiban van. Annak érdekében, hogy minden hajra hatékonyan hat, a besugárzási eljárást hetente egyszer meg kell ismételni az első két hónapban.

5. Ki kell cserélni a lámpa fedelét?

Válasz: Ennek a terméknek nem kell kicserélnie a nagy teljesítményű lámpákat. Ennek a lámpacsöve A termék villanási élettartama több mint 900 000-szer, és képes fenntartani a megvilágítási hatást több mint 10 éve (egyetlen felhasználó átlagos használata és az ajánlott megvilágítási módszer), így megtakaríthatja a drága tartalék lámpafejek vásárlásának költségeit.