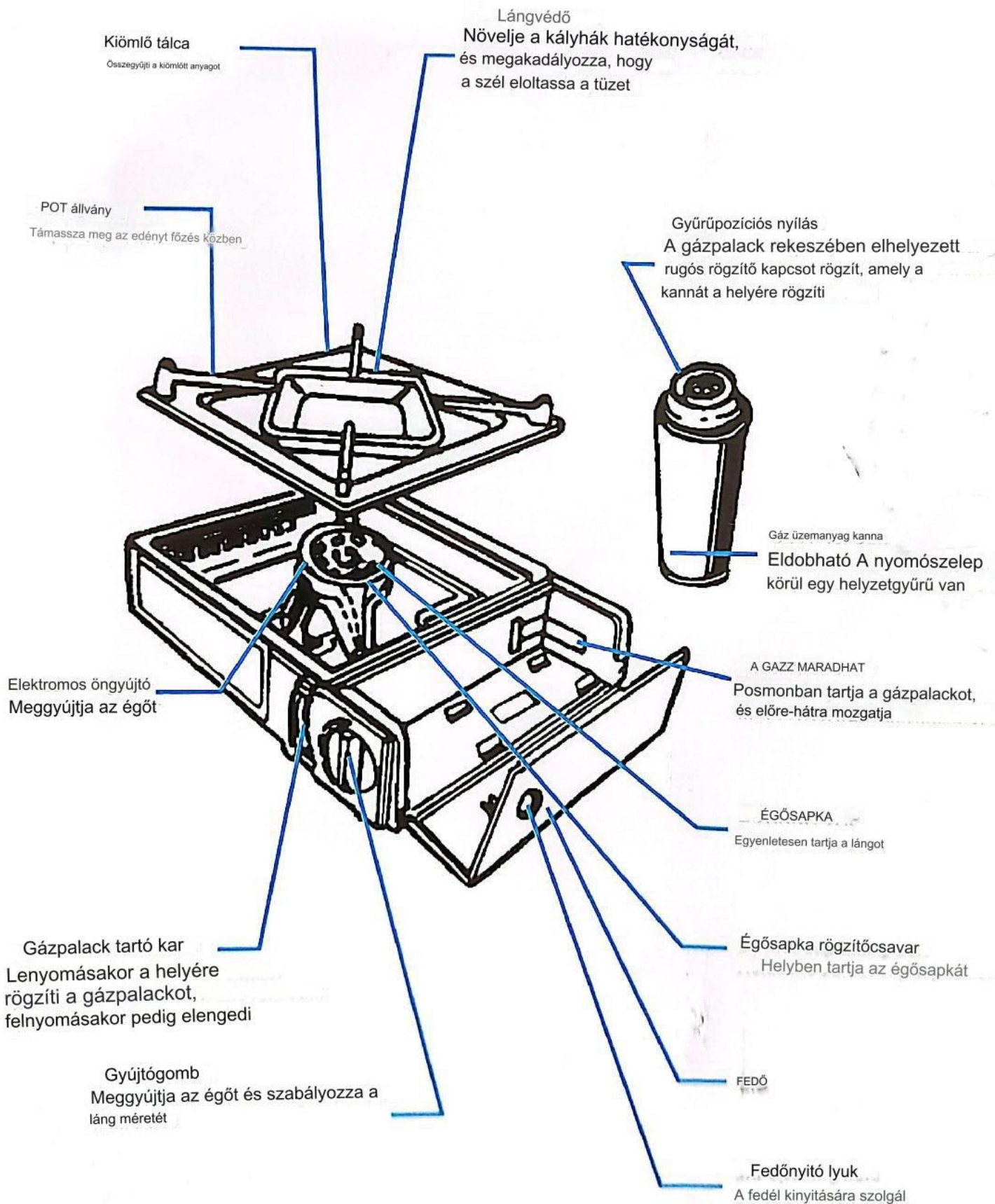
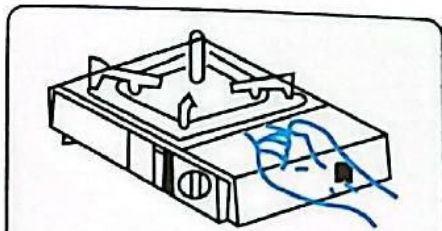


ALKATRÉSZEK ÉS FUNKCIÓK



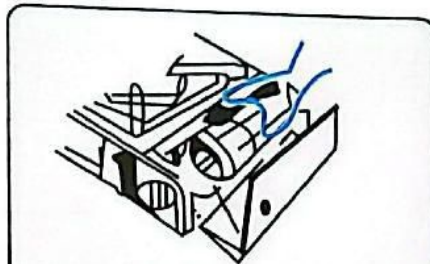
HASZNÁLATI UTASÍTÁSOK

Fordítsa meg az 1 égőt körülvevő fedelelet, és nyissa ki a gázfedelelet



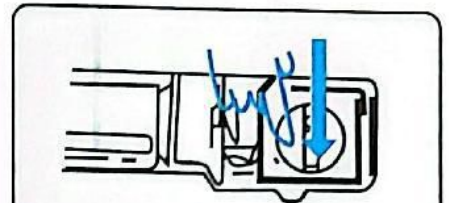
- A fedél lapos részének lefelé kell néznie, a kiömlőtálcának és az edénytartónak felfelé kell néznie.
- A fedél kinyitásához dugja be az ujját a fedél nyitó nyílásába, és húzza felfelé.

2 Helyezze be a gázpalackot




- Az Easure gyújtásgombja teljesen ki van kapcsolva, és a gázpalack karja fel van tolvá.
- Helyezze a kanna alját a gázpalackhoz.
- A gázpalack gyűrűpozicionáló nyílása felfelé kell, hogy nézzen.

3 Nyomja le egészen a gázpalack-tartó karját



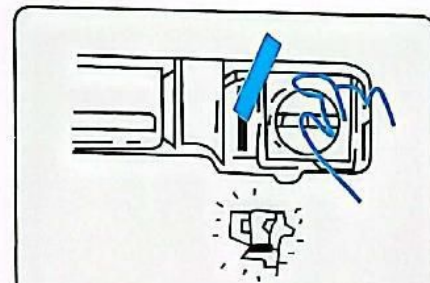
- Ellenőrizze, hogy a szárterhelésű rögzítőrugó a gyűrűpozicionáló résen belül van-e.
- Megjegyzés: ha az edénytartó nem néz felfelé, akkor nem kell lenyomnia a konzervtartó kart (1. lépés)

4 Zárja le a gázpalack fedelét




- A gáz meggyújtása előtt győződjön meg arról, hogy a tüzhely megfelelő, nem gyúlékony felületen van, így a fedél távol van gyúlékony anyagoktól.

5 Gyújtsa be a tüzhelyet



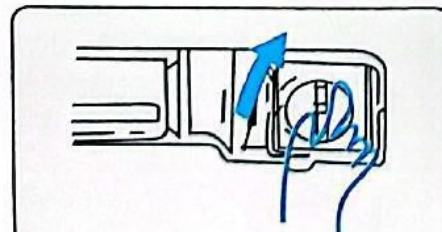
- Forgassa a gyújtásgombot az óramutató járásával ellentétes irányba "ON" állásba, amíg kattanást nem hall.

6 Helyezzen egy főzőedényt az állványra, és szabályozza a lángot



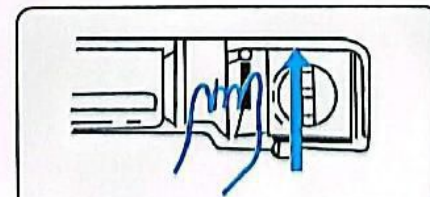
- Csökkentheti a láng méretét a gyújtásgomb óramutató járásával megegyező (jobbra) forgatásával. Növelheti a láng méretét az óramutató járásával ellentétes (balra) forgatásával.

7 Főzés után oltsa el a lángot



- Forgassa a gyújtásgombot az óramutató járásával megegyező irányba az "OFF" állásba.
- Mozgatás előtt hagyja kihűlni.

8 Engedje el a gázüzemanyag-kannát



- Emelje fel a gázpalack tartó karját. Győződjön meg arról, hogy a kar RELEASE állásban van, amíg a tüzhely nincs használatban.

Csak jól szellőző helyen használja
Ne hagyja felügyelet nélkül
megfelelő szellőztetés vagy karbantartás nélkül
a gázkészülékek veszélyes anyagokat termelhetnek
szén-monoxid szint Ismerje
meg a szén-monoxid-mérgezés
tüneteit: fejfájás, szédülés, gyengeség,
hányinger, hányás, álomosság és zavartság A
szén-monoxid csökkenti a vér
oxigénszállító képességét
A vér alacsony oxigénszintje
eszméletvesztéshez és halálhoz vezethet

Szén-monoxid-mérgezés, amely könnyen
összetéveszthető megfázással vagy influenzával, gyakran
túl későn észlelik.

Az alkoholfogyasztás és a drogfogyasztás
fokozza a szén-monoxid-mérgezés hatásait

BIZTONSÁGI UTASÍTÁSOK

Óvatosan kezelje a HASZNÁLT GÁZKANDÓT.

Ne dobja a használt gázpalackot tűzbe, és ne helyezze tűz mellé, mert felrobbanhat.

Szöggel vagy más éles tárggyal fúrjon ki egy lyukat a használt gázpalackba, mielőtt kidobná



Kerülje a forrásban lévő folyadékok túlmelegedését

Ha egy edény véletlenül túlcserdul az égőbe, kapcsolja ki a tűzhelyet, és törölje le száraz ruhával.

Ha szükséges, először mossa le az égőt mosószappannal.



A tűzhelyet csak főzéshez használja

A tűzhelyet főzéshez tervezték. Bármilyen más használat, például ruhaszárítás vagy szén meggyújtása tüzet okozhat.

Maradjon nyugodt baleset esetén

Fordítsa el a gyújtásgombot az óramutató járásával megegyező irányba "OFF" állásba, és emelje fel a gázpalack tartó karját.



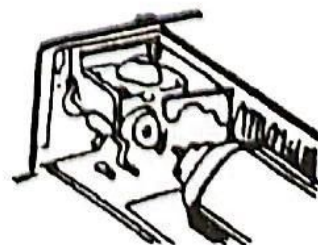
Ne okozzon túlmelegedést

Ha egy nagy edényt több résre helyezünk, az túlmelegedést okozhat



Vizsgálja meg a tűzhely gázszivárgását.


Győződjön meg arról, hogy a gázpalack szelepe megfelelően van behelyezve, és a rugós rögzítőkapocs szilárdan illeszkedik a kanna gyűrűpozícionáló nyílásába.



HASZNÁLATI TIPPEK

Válasszon széltől védett helyet.

A szél csökkenti a kályha hatékonyságát, és elolthatja a lángokat.



Kültéri használatra

Válasszon egy árnyékos helyet, távol a közvetlen napsugárzástól.

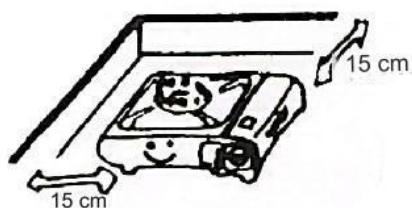
Helyezze a kályhát szilárd tűzálló alapra, elszigetelve a kályhát a homokos talajtól.



Válasszon tűzbiztos helyet

Kerülje a tűzveszélyes helyeket, például a gyúlékony anyagok és áruk közelében vagy a polcok alatt. Tartsa a tűzhelyet legalább 15 cm-re a falaktól

irány.




Megjegyzés: Helyezze el megfelelően a kiömlőtálcát és az Ighition kart

A kiömlött tálcának/edényhomoknak felfelé kell nézniük, és a gyújtáskarnak "OFF" állásban kell lennie, mielőtt a gázpalackot munkahelyzetbe lehet zárni. Ha a két feltétel közül bármelyik nem teljesül, a gázpalack-tartó kar nem mozdul le.



Alapértelmezett



- Típus Hordozható gáztűzhely
- Méret 343 x 275 x 82 mm
- Súly (kivéve a dobozt és tok)..... 1,86 kg
- Üzemanyag Bután