



Tronsmart Force SE vízálló kültéri hangszóró felhasználói kézikönyv

[itthon](#) » [Tronsmart](#) » Tronsmart Force SE vízálló kültéri hangszóró használati útmutató



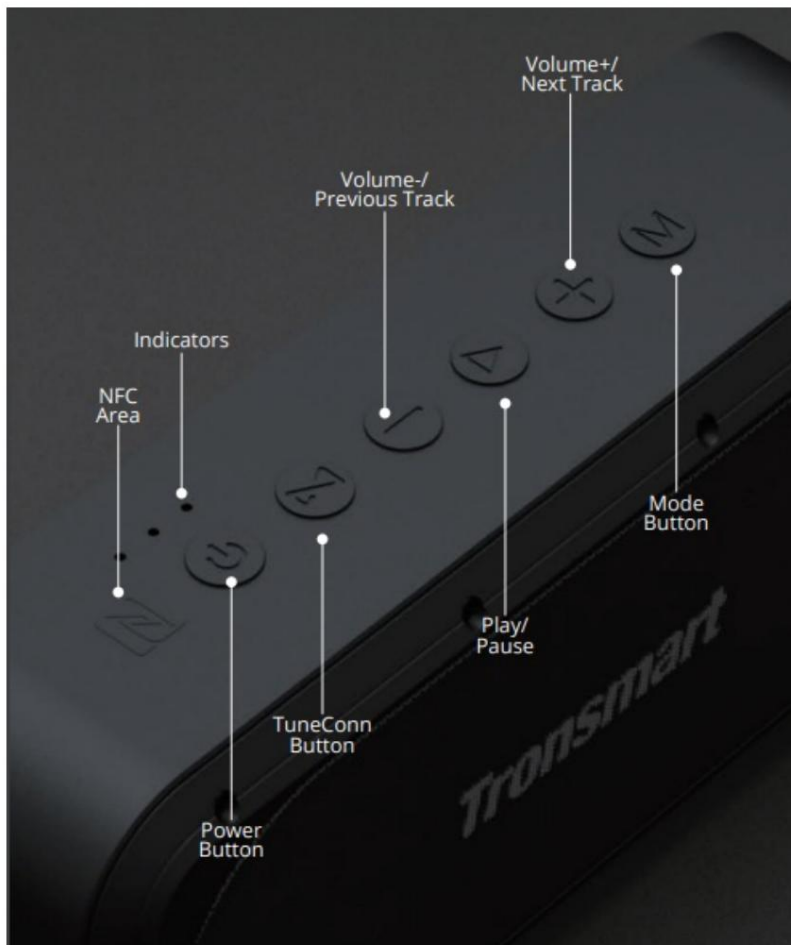
Tronsmart Force SE vízálló kültéri hangszóró felhasználói kézikönyv



Tartalom

- 1 Gomb konfiguráció
- 2 Hogyan kell használni
- 3 Hogyan lépünk be a TuneConn módba
- 4 Szüntesse meg a kapcsolatot a TuneConn-nal
- Mód
- 5 A csomag tartalma
- 6 NFC adatfolyam
- 7 USB-A Power Bank funkció
- 8 Aux-in mód
- 9 TF kártyanyílás mód
- 10 USB flash meghajtó mód
- 11 Automatikus kikapcsolás
- 12 Ápolás és karbantartás
- 13 Jótállási információk
- 14 Műszaki adatok
- 15 FCC nyilatkozat
- 16 Dokumentumok / Források
 - 16.1 Hivatkozások
- 17 Kapcsolódó bejegyzések

Gomb konfiguráció





Hogyan kell használni



Hogyan lépünk be a TuneConn módba



1. Kapcsolja be az egyik hangszórót gazdagép hangszóróként, keressen, és kattintson a „Tronsmart Force SE” elemre, hogy csatlakozzon az eszközhöz.
2. Nyomja meg egyszer a „TuneConn gombot” a sugárzási módba való belépéshez, miközben a narancssárga jelzőfény villog.
3. Kapcsolja be a többi hangszórót, és nyomja meg egyszer a „TuneConn gombot” a narancssárga jelzőfényes sugárzási módba való belépéshez.
villog.
4. Sikeres párosítás esetén a gazdagép hangszóró Bluetooth jelzőfénye kék marad, míg a többi hangszóró kialszik. Kérjük, vegye figyelembe, hogy
Az összes hangszóró TuneConn jelzői narancssárgán maradnak.

Válassza le a TuneConn módot



Nyomja meg a „TuneConn gombot” a gazdagépen és a segédhangszórókon 2 másodpercig, miközben a TuneConn jelzőfények ki vannak kapcsolva.

Köszönjük, hogy megvásárolta a Force SE vízálló kültéri hangszórót. Kérjük, használat előtt olvassa el a használati útmutatót, és tartsa kéznél későbbi használatra. Ha további kérdése vagy észrevétele van, kérjük, vegye fel velünk a kapcsolatot [a support@tronsmart.com](mailto:support@tronsmart.com) e-mail címen _____

Csomag tartalma

- 1 db Tronsmart Force SE vízálló kültéri hangszóró
- 1 x 3,5 mm-es audio kábel
- 1 x Type-C töltőkábel 1 x jótállási
- jegy
- 1 x Felhasználói kézikönyv
- 1 x Fékszalag
- 1 x SoundPulse® kártya

NFC Streaming

Győződjön meg arról, hogy a Bluetooth és az NFC funkciók engedélyezve vannak az eszközön, majd helyezze az eszközt a hangszóró NFC területére az automatikus párosításhoz.

USB-A Power Bank funkció

Ez a hangszóró USB-töltési funkcióval rendelkezik, amely automatikusan felismeri az eszközt, és elkezd tölteni, amikor a töltőkábelt az USB-A porthoz csatlakoztatják. A kimeneti teljesítmény DC 5V/1A. A stabil zenelejátszási teljesítmény megőrzése érdekében nem ajánlott a zene és a power bank funkció egyidejű használata

idő.

Aux-in mód

Egyszerűen csatlakoztassa a hangszórót nem Bluetooth-eszközhöz a 3,5 mm-es audio jack kábelen keresztül.

Megjegyzés: Az audiókábel csatlakoztatása után a hangszóró automatikusan Aux-in módba kapcsol.

TF kártyanyílás mód

A hangszóró lejátszza a zenét a TF/Micro SD kártyáról, amikor bedugja a kártyát a foglalatba. A maximálisan támogatott memória 64 GB.

USB flash meghajtó mód

A hangszóró lejátszza a zenét az USB flash meghajtóról, amikor csatlakoztatja az USB-A porthoz. A maximálisan támogatott memória 64 GB.

Automatikus kikapcsolás

A hangszóró 1 óra elteltével automatikusan kikapcsol, ha nem párosul semmilyen eszközzel Bluetoothon keresztül. Ha alacsony az akkumulátor töltöttsége, a hangszóró is automatikusan kikapcsol.

Gondozás és karbantartás

- Ne használjon semmilyen tisztítószeret vagy tisztítószeret a termék tisztításához, mivel bármilyen vegyszer okozhat ez a készülék használhatatlan.
- Ne szerelje szét ezt a terméket. Nem tartalmaz a felhasználó által javítható alkatrészeket.
- Ne ejtse le vagy ugorjon rá, és óvatosan kezelje a legjobb teljesítmény érdekében.
- Tartsa a terméket száraz helyen. Por, szennyeződés és a nedvességből származó nedvesség felhalmozódhat a készülék testén a terméket, ha barátságtalan helyen tartják.
- Ne dobja tűzbe ezt a terméket, mert az elemek felrobbanhatnak vagy kifolyhatnak.

Jótállási információk

Az Ön „Tronsmart Force SE vízálló kültéri hangszórójára” a vásárlás dátumától számított 12 hónapos jótállás vonatkozik az eredeti tulajdonosra a normál használat és szervizelés során fellépő anyag- és gyártási hibákra. A Tronsmart nem vállal felelősséget a termék véletlenszerű használatáért, és felelőssége nem haladja meg a termék vételárát.

Ha bármilyen problémája van a termék használatával, kérjük, forduljon ügyfélszolgálatunkhoz a support@tronsmart.com címen.

Műszaki adatok

Modell	Erő SE
Szín	Fekete
Bluetooth verzió	5.3
Audio dekódolás	SBC
Bluetooth kompatibilitás	A2DP/AVRCP/HFP
Átviteli távolság	18m/59ft
Frekvenciartomány	20Hz-20KHz
Szünet	Akár 12 óra (50%-os hangerőn)
Akkumulátor-kapacitás	7200 mAh
Vízálló	IPX7
Erő	50W
Töltési idő	3-4 óra
Bemenet	5V/3A Type-C porton keresztül
Dimenzió	240±1mm*110±1mm*70±1mm
Súly	1340g±10g /47.22oz

A hangerőt nem lehetett szinkronizálni az Android-eszközökkel.

FCC nyilatkozat

Ez az eszköz megfelel az FCC-szabályok 15. részének. A működésre a következő két feltétel vonatkozik: 1) ez az eszköz nem okozhat káros interferenciát, és 2) ennek az eszköznek el kell fogadnia minden interferenciát, beleértve a nem kívánt működést okozó interferenciát is.

Megjegyzés: Ezt a berendezést tesztelték, és úgy találták, hogy megfelel a B osztályú digitális eszközökre vonatkozó határértékeknek, az FCC-szabályok 15. része szerint. Ezeket a határértékeket úgy alakították ki, hogy ésszerű védelmet nyújtsanak a káros interferencia ellen lakossági telepítés során.

Ez a berendezés rádiófrekvenciás energiát generál és sugározhat ki, és ha nem az utasításoknak megfelelően telepítik és használják, káros interferenciát okozhat a rádiókommunikációban. Nincs azonban garancia arra, hogy az adott telepítés során nem lép fel interferencia. Ha ez a berendezés káros interferenciát okoz a rádió- vagy televízióvetelben, ami a berendezés ki- és bekapcsolásával állapítható meg, a felhasználót arra ösztönzik, hogy próbálja meg kiküszöbölni az interferenciát az alábbi intézkedések közül egy vagy több segítségével:

- Irányítsa át vagy helyezze át a vevőantennát.
- Növelje a távolságot a berendezés és a vevő között.
- Csatlakoztassa a berendezést a vevőegységtől eltérő áramkörön lévő aljzathoz.
- Kérjen segítséget a kereskedőtől vagy egy tapasztalt rádió-/TV-szerelőtől.

A megfelelőségért felelős fél által kifejezetten nem jóváhagyott változtatások vagy módosítások érvényteleníthetik a felhasználó jogosságát a berendezés üzemeltetésére.

RF figyelmeztetés: Az eszköz

értékelése szerint megfelel az általános rádiófrekvenciás expozíciós követelményeknek. A készülék hordozható expozíciós állapotban korlátozás nélkül használható.

SHENZHEN GEEKBUY E-COMMERCE CO., LTD.

Warehouse 101H, No. 49 Wuhe Avenue, Wuhe Community, Bantian

Street, Longgang District, Shenzhen E-mail:

support@tronsmart.com 800-270-1082

(USA és Kanada)

+86-755-23603740 (globális)


FCC azonosító: 2AV3Z-FORCESE





www.tronsmart.com

Kínában készült

Dokumentumok / Források

	<p>Tronsmart Force SE vízálló kültéri hangszóró [pdf] Felhasználói kézikönyv Force SE vízálló kültéri hangszóró, Force SE, vízálló kültéri hangszóró, kültéri hangszóró, hangszóró</p>
---	--

Hivatkozások

-  [Tronsmart | Hordozható hangszórók és fejhallgatók, amik előmozdítják](#)
-  [Tronsmart | Hordozható hangszórók és fejhallgatók, amik előmozdítják](#)

[kézikönyvek](#),